

EN SKID PLATE INSTALLATION MANUAL

DE MONTAGEANLEITUNG FÜR UNTERBODENSCHUTZ SYSTEM

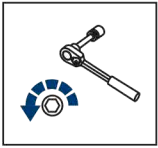
RU ИНСТРУКЦИЯ ПО УСТАНОВКЕ КОМПЛЕКТА ЗАЩИТ



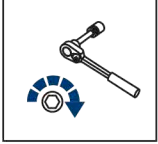
For: Avantis Enduro 250 (2020-)

2444.8304.1





EN Regular fasteners
DE Originale montageteile
RU Штатный крепеж



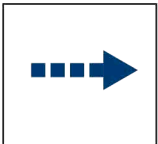
EN Regular fasteners
DE Originale montageteile
RU Штатный крепеж



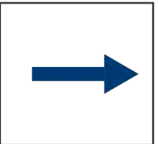
EN Screw a several turns
DE Für wenigen Umdrehungen befestigen
RU Вкрутить на несколько оборотов



EN Loosen bolts
DE Bolzen lockern
RU Выкрутить на несколько оборотов



EN Movement Arrow
DE Bewegungsrichtung
RU Движение

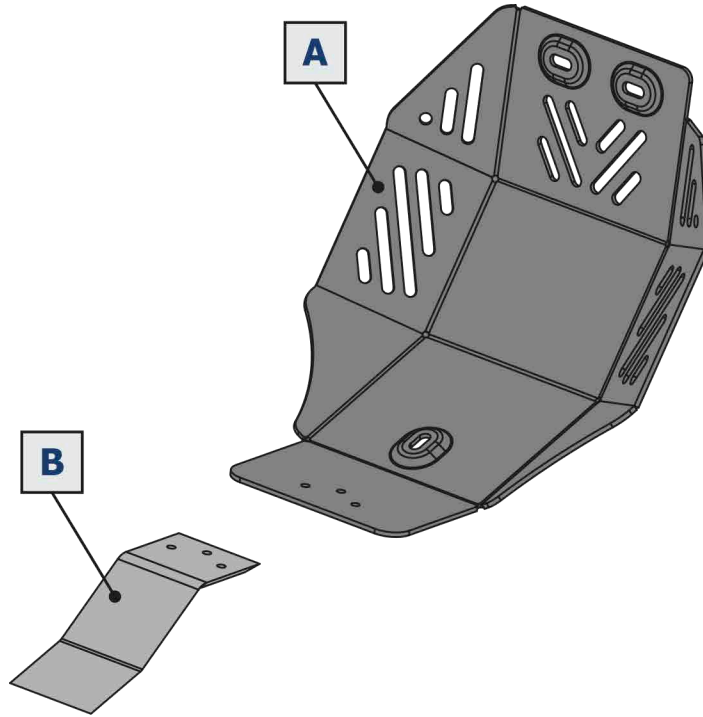







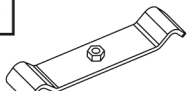
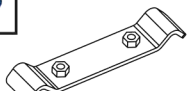
EN Location/Position Arrow
DE Anordnung/Positionsrichtung
RU Расположение



EN Screw Arrow
DE Drehungsrichtung
RU Поворот

 <p>EN Ratchet DE Ratsche RU Трещётка</p>	 <p>S - 10</p>	 <p>HEX S - 4; S - 5</p>
--	---	---



<p>1</p>  <p>M6x20 x3</p>	<p>2</p>  <p>M8x35 x3</p>	<p>3</p>  <p>ø6 x3</p>	<p>4</p>  <p>ø8 x3</p>	<p>5</p>  <p>M6 x3</p>	<p>6</p>  <p>x1</p>
<p>7</p>  <p>x1</p>					

